



Estado da Bahia

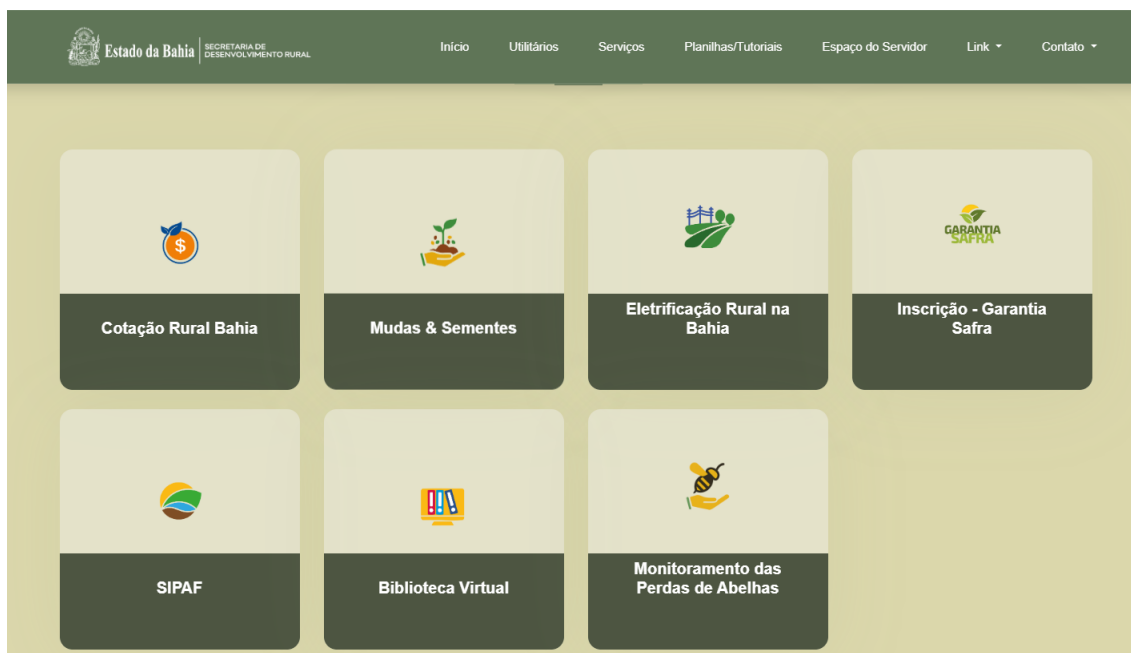
Manual FEBAFES

Passo a Passo Completo da Secretaria de Desenvolvimento Rural – SDR



Estado da Bahia

1. Primeiro, acesse no portal SDR ([Clique Aqui](#)), role a página para baixo e selecione a opção “**Inscrição FEBAFE**”, conforme imagem abaixo:



2. Em seguida, insira o proponente para o qual a SUAF enviará o e-mail juntamente com a senha e clique em “**Entrar no Sistema**”, conforme imagem abaixo:



3. Após realizar o login, clique em **“Cadastrar Empreendimento”**, conforme imagem abaixo:

SDR - SECRETARIA DE DESENVOLVIMENTO RURAL DA BAHIA
15ª FEBAFES Feira Baiana da Agricultura Familiar e Economia Solidária

Encerramento das inscrições:

8 Limite de Expositores 0 Expositores Cadastrados 0 Empreendimentos 0 Produtos

Empreendimentos
Cadastrar Empreendimento

Produtos & Notas Fiscais
Cadastrar Produtos

Sair do Sistema
Encerrar Sessão

Expositores do PROPONENTE
Limite: 8 Expositores

#	Expositor	CPF	RG	Sexo	Município	Telefone	E-mail	Idade	Transporte	Ações
---	-----------	-----	----	------	-----------	----------	--------	-------	------------	-------

4. Em seguida, clique em **“Novo Empreendimento”**, conforme imagem abaixo:

5. Preencha os dados do proponente, dados do empreendimento e dados do representante, lembrando que, em caso de pessoa física, deve ser informado o nome completo do representante. Depois, informe o endereço do empreendimento e os contatos, e clique em **“Gravar”**.

Dados do Proponente - 15ª FEBAFES

CNPJ do Proponente *
CONVIDADOS

Dados do Empreendimento

Tipo de Empreendimento *
Selecione o Tipo

Quantidade de Cooperados *
CNPJ do Empreendimento
99.999.999/9999-99

Nome da Entidade *
Informe o nome completo da entidade

Número da CAF
Número da Declaração de Afiliação ao PRONAI

Dados do Representante

Em caso de Pessoa Física, informar o nome completo do representante

Nome Completo *
Nome completo do representante

CPF *
000.000.000-00

RG *
Número do documento



6. Após o cadastro realizado, clique em “**Voltar ao Início**”.



7. Ao retornar à tela inicial, clique em “**Cadastrar Novo Expositor**”, conforme imagem abaixo.



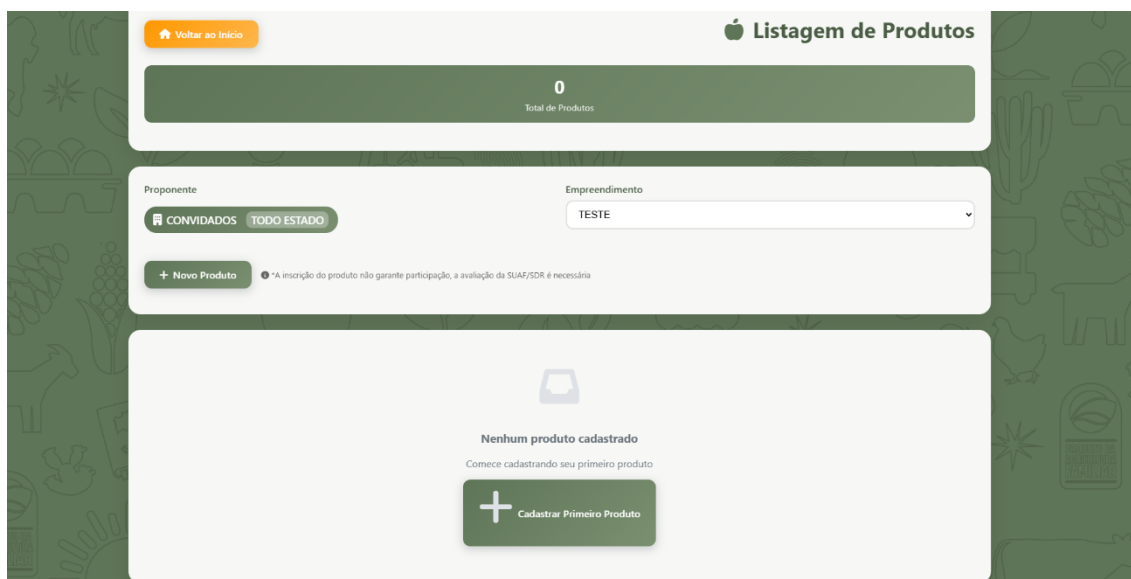
8. Na tela de **Cadastro de Expositor**, informe o **nome do expositor**, selecionando a categoria correspondente: **bejuseiras, expositor, feira agroecológica, indígenas, praças gastronômicas, programação técnica, terias, quilombola** ou **outros**. Em seguida, preencha a **data de nascimento, CPF, RG, sexo, endereço** e **contato**. Depois, complete as **declarações e termos** e clique em “**Gravar Cadastro**”.



9. Após concluir o cadastro do expositor, clique em **“Cadastrar Produtos”**, conforme imagem abaixo.



10. Em seguida, acesse **“Cadastrar Produtos”**, selecione o empreendimento desejado e clique em **“Novo Produto”**.





11. Na tela de Cadastro de Produto, preencha as informações básicas, os dados do empreendimento, a classificação do produto — refrigerado ou congelado, seco, artesanato ou bebida — e a data de validade. Em seguida, informe se o produto possui certificação, além das dimensões da embalagem, características físicas e composição.

Informações Básicas do Produto

Empreendimento:

Código do Produto:

Nome do Produto:

Quantidade:

Unidade de Medida:

Valor Unitário (R\$):

Necessita de Refrigeração?:

Este Produto é Lançamento?:

Dados do Empreendimento

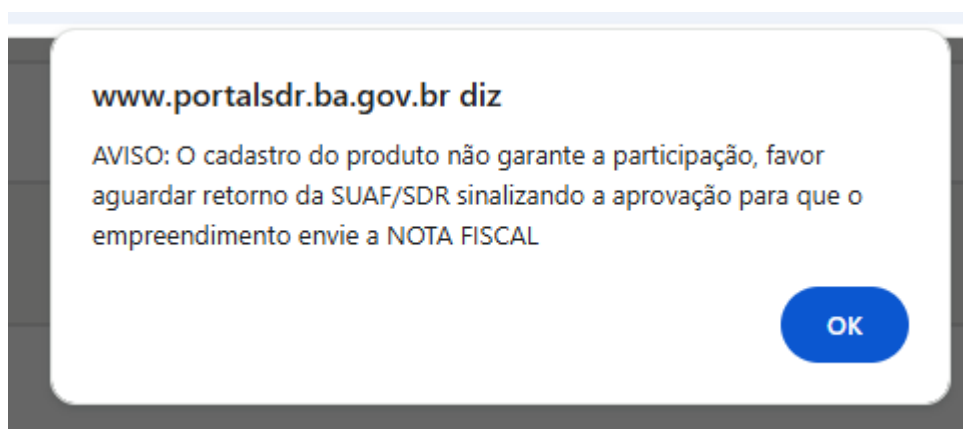
WhatsApp:

Facebook:

Instagram:

Número de Cooperados:

12. Após preencher todas as informações, clique em **“Gravar”**. Será exibida uma mensagem informando que o cadastro do produto não garante a participação, sendo necessário aguardar o retorno da SDR/SUAF.





13. Quando o cadastro for aprovado, anexe a nota fiscal do produto. Com isso, o processo estará concluído.

1 - morango

[Editar](#)[Nota Fiscal](#)

Código	Quantidade	Valor Unitário
FEBAFES_202512938	587 unidades	R\$ 5,00
Território	Tipo	Refrigeração
TODO ESTADO	Alimentícios refrigerados e congelado	Refrigerador

Novidade na feira?

[Sim](#)

Status: [Aguardando aprovação da SUAF](#)

Empreendimento:

PF - TESTE