

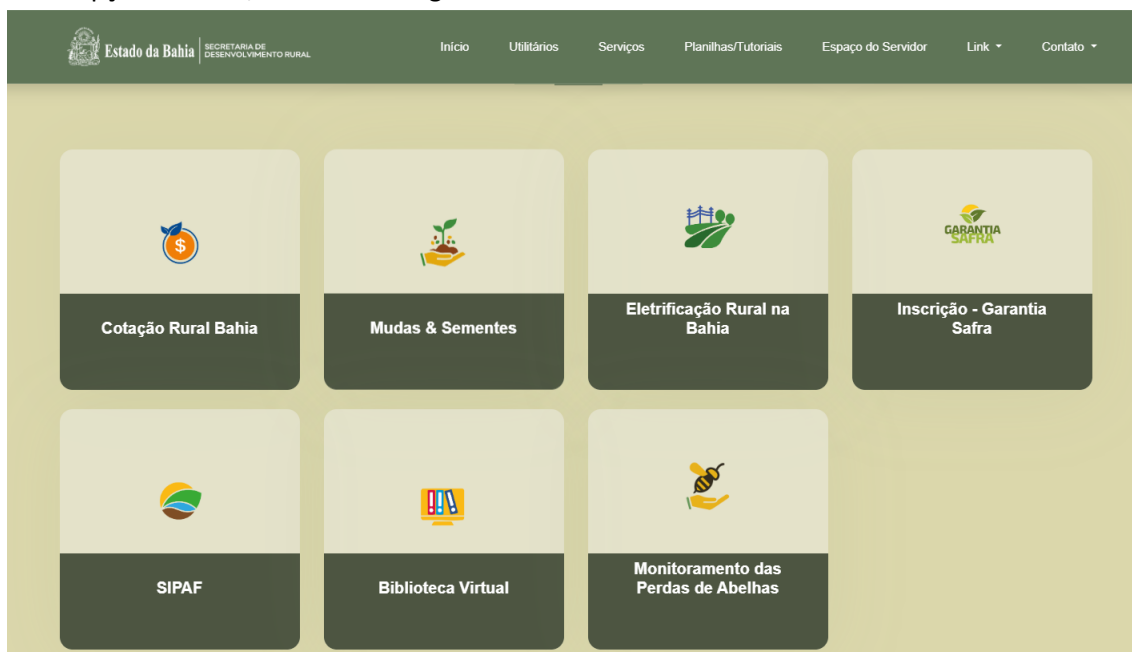


**Estado da Bahia**

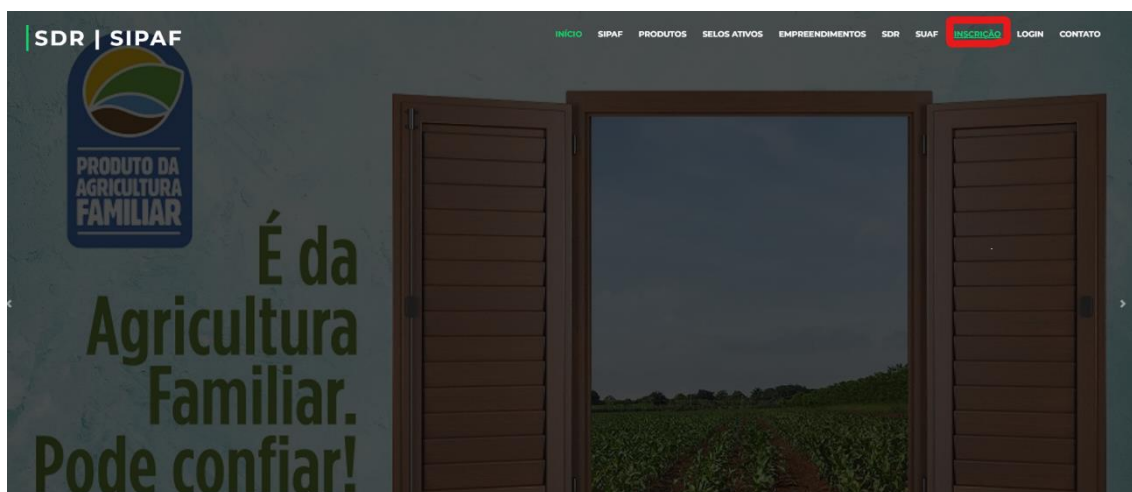
**Manual Solicitante/Empreendimento**  
**Passo a Passo Completo da Secretaria de**  
**Desenvolvimento Rural – SDR**



1. Primeiro, acesse no portal SDR ([Clique Aqui](#)), role a página para baixo e selecione a opção “**SIPAF**”, conforme imagem abaixo:



2. Em seguida, clique em “**inscrição**”, conforme imagem abaixo:





3. Preencha todas as informações da ficha de inscrição e, em seguida clique em **“Solicitar”**.

Estado da Bahia

SDR

SDR - Secretaria de Desenvolvimento Rural

## Cadastro Ficha de inscrição para o SIPAF

A inscrição não garante a participação, favor aguardar contato da SUAF

### Dados do Empreendimento

#### Responsável (Empreendimento)

Nome da entidade  
PREENCHER SOMENTE SE FOR PESSOA JURÍDICA

CAF\*

Representante (Empreendimento)\*

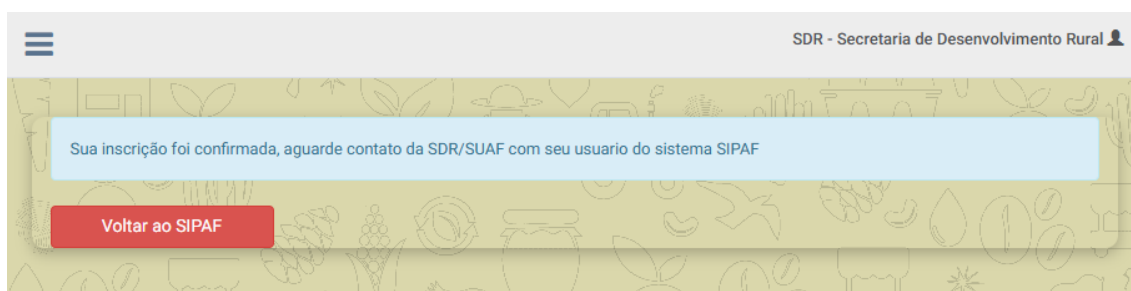
CPF/CNPJ (Empreendimento)\*

RG do responsável do empreendimento\*

Nascimento do responsável do empreendimento\*  
dd/mm/aa

Grau de Escolaridade\*

4. Após clicar em **“Solicitar”**, será exibida a informação de que é necessário aguardar o contato da SDR/SUAF com o usuário de acesso ao sistema SIPAF.





5. Em seguida, acesse o e-mail informado na inscrição para obter o seu login e senha do sistema SIPAF. Com esses dados, faça o acesso e clique em **“Cadastre seu produto”** com o login e senha fornecido.

## Cadastro do SIPAF Aprovado

SIPAF: [CADASTRE SEU PRODUTO](#)

Login: \_\_\_\_\_

Senha: \_\_\_\_\_

Whatsapp para contato com a SUAF: (71) 9.8326-4604

6. Após o cadastro, acesse o sistema ([Clique aqui](#)), clique em **“Login”**, insira seu usuário e senha que recebeu no e-mail e, em seguida, clique em **“SIPAF”**.



7. Ao abrir o sistema, será exibida a mensagem de boas-vindas. Em seguida, escolha a natureza jurídica (Organização/Entidade ou Pessoa Física) e clique em **“Avançar”**.

BEM-VINDO AO SISTEMA DE SELO

O sistema para solicitação do Selo de Identificação de Produtos da Agricultura Familiar (SIPAF) tem o propósito de facilitar as cooperativas, associações e agricultores familiares a acessarem este importante instrumento de identificação e valorização dos produtos da agricultura familiar. Através desta plataforma, o solicitante não precisará mais enviar toda documentação impressa para a Secretaria de Desenvolvimento Rural, tornando mais ágil o processo de concessão do SIPAF.

Selecione a natureza jurídica

☐ Organização/entidade ☒ Pessoa Física

SDR - Secretaria de Desenvolvimento Rural  
© Copyright 2015 - 2025 / APG



8. Preencha as informações de Dados Pessoais, Complemento e Dados da Produção e, em seguida, clique em “Gravar”.

The screenshot shows a web browser window with the title 'SIPAF - usuário'. The interface has a green header bar with 'Menu' and 'Sipaf' links. The main content area is divided into two sections: 'DADOS DA PESSOA FÍSICA' and 'COMPLEMENTO'. The 'DADOS DA PESSOA FÍSICA' section contains input fields for 'Responsavel\*', 'Responsavel Endereco\*', 'Telefone\*', 'E-mail\*', 'CPF\*', and 'Rg\*'. The 'COMPLEMENTO' section contains a dropdown for 'Município \*', a text field for 'CAF\*', a text area for 'Comunidades envolvidas na produção\*', and a dropdown for 'Pertence a comunidades tradicionais?'. A green button labeled 'Gravar' is visible at the bottom right of the form.

9. Antes de cadastrar os produtos, é necessário enviar o Ofício. Para isso, clique em “Cadastrar ofício” e prossiga.

The screenshot shows a web browser window with the title 'SIPAF - usuário'. The interface has a green header bar with 'Menu' and 'Sipaf' links. The main content area is titled 'OFÍCIO DE SOLICITAÇÃO PARA CONCESSÃO DO SIPAF'. Below the title, there is a note: '\*Antes de cadastrar os produtos, é necessário o envio do Ofício'. To the right of the note is a green button labeled 'CADASTRAR OFÍCIO'.

10. Em “Ofício de Solicitação para Concessão do SIPAF”, clique primeiro em “Baixar Documento”, preencha e assine. A assinatura pode ser realizada pelo GOV.BR ou, alternativamente, o documento pode ser impresso, assinado de forma manuscrita e enviada.

Ao Senhor Secretário,

Osní Cardoso Secretaria de Desenvolvimento Rural – SDR

Senhor Secretário,

Com os meus cordiais cumprimentos, solicitar a avaliação técnica dos produtos da Agricultura Familiar, com vistas do Selo de Identificação da Participação da Agricultura Familiar – SIPAF, para (NOME DA PESSOA FÍSICA OU ASSOCIAÇÃO), inscrito sob CPF OU CNPJ nº XXXXXXXXXX com a DAP ou CAF física nº XXXXXXXXX. Presentes a este ofício são anexados os documentos comprobatórios necessários ao atendimento dos critérios do SIPAF, necessários para avaliação do pleito.



11. Anexe o documento em **“Anexar Arquivo”**. Em seguida, no Termo de Compromisso, marque a opção **“Concordo com os termos acima”** para avançar.

TERMO DE COMPROMISSO AO SOLICITANTE SIPAF NAO PORTADOR DE CAF (empresa)

Declaro, sob as penas da lei, que:

- a) Estou ciente que este selo é para a identificação social dos produtos oriundos da agricultura familiar;
- b) Estou ciente que este selo não exclui as obrigações de regularização das atividades produtivas no âmbito sanitário, tributário e ambiental;
- c) Estou ciente que os produtos avaliados cumpre as exigências legais pertinentes a produção, industrialização e comercialização;
- d) Estou ciente que devo informar ao SDR no ato da solicitação de concessão de uso do Sipaf o nome dos titulares das CAF físicas e razão social das CAF jurídicas, com os respectivos CPF e nº da CAF, Notas Fiscais e os produtos que será adquirido destes;
- e) Estou ciente que o SDR, poderá utilizar de nome comercial e imagem dos produtos, cooperativa ou pessoa jurídica para divulgação dos dados do SIPAF pelos meios de comunicação deste ministério;
- f) O processo de renovação é de inteira responsabilidade do solicitante;
- g) Estou ciente que validade da concessão de uso do SIPAF é de 05 anos;

Da exclusão da Concessão de uso Estou ciente de que qualquer irregularidade constatada poderá ensejar sanções de natureza civil, penal e administrativa e que ao descumprir as regras da portaria do SIPAF, poderei ser excluído automaticamente do programa, além de estar sujeito a outras penalidades conforme a lei. E por ter lido e estando de acordo com os termos apresentados, as obrigações assumidas, as condições estabelecidas, o permissionário assina o termo.

☒ Concordo com os termos acima

Avançar Voltar

12. Em seguida, cadastre o produto clicando em **“Novo cadastro”**.

SIPAF - usuário

Menu Sipaf

Entidade

PRODUTOS

Novo produto Filtros retornaram 0 produto(s)

Quantidade: 0

Selo

13. Preencha os dados do produto conforme imagem abaixo. Em **“Tipo de inspeção”**, informe se é MAPA, Selo de Inspeção Estadual, Federal, Municipal ou Vigilância Sanitária Municipal. Caso a opção seja **“Sim”**, anexe o documento comprobatório da inspeção. Se a opção for **“Não”**, o anexo não é obrigatório.

Tipo da Inspeção\*

SELO DE INSPEÇÃO ESTADUAL - SIE

Anexo comprobatório da Inspeção\*\*

Escolher arquivo Nenhum arquivo escolhido

\*em caso de edição, apenas envie o arquivo em caso de substituição

\*em caso de "tipo de inspeção" for "NÃO", o Arquivo não é obrigatório

14. Após preencher todas as informações solicitadas, anexe a foto temporária do produto, insira uma breve história sobre o produto e clique em **“Gravar Produto”**. Em seguida, aguarde o contato da SUA.F.

Unidade de medida\*

Tipo de Inspeção\*

Anexo comprobatório da Inspeção\*\*

Escolher arquivo Nenhum arquivo escolhido

\*em caso de edição, apenas envie o arquivo em caso de substituição

\*em caso de "tipo de inspeção" for "NÃO", o Arquivo não é obrigatório

Nº Registro

Posseal Código Barra\*\*

Certificação Orgânica\*

Foto\*

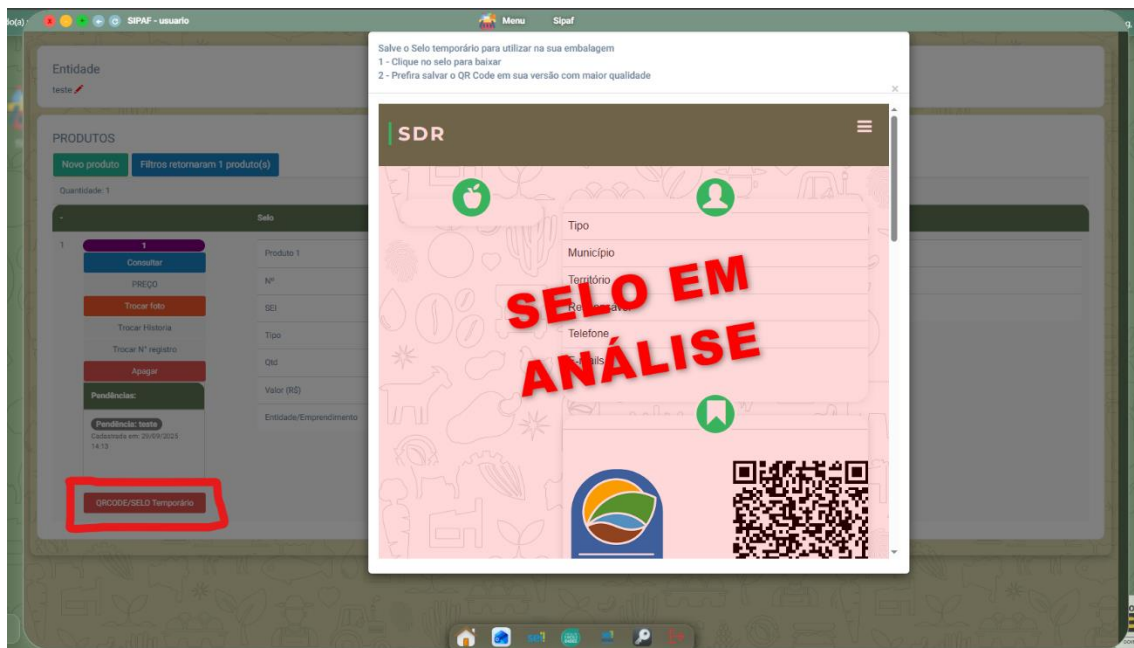
Escolher arquivo WhatsApp Image 2025-09-25 at 10.39.32.png

Conte uma breve história sobre esse produto

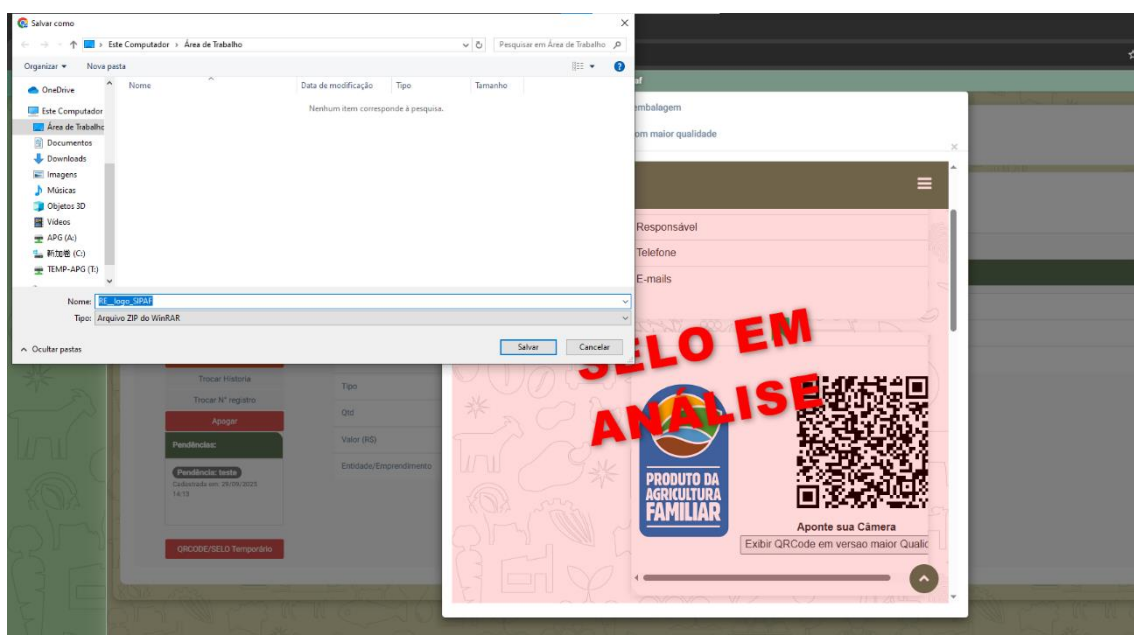
Gravar Produto



15. Após a LIBERAÇÃO da SUAFA, a opção “**QRCODE/SELO Temporário**” ficará disponível, conforme imagem abaixo.

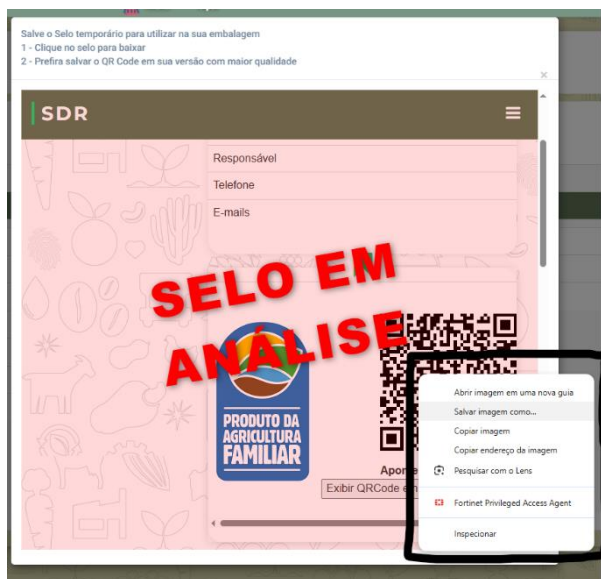


16. Salve o Selo temporário para utilizar na sua embalagem. Primeiro, clique sobre o selo para realizar o download.





17. Em seguida, clique com o botão direito do mouse no QR Code e selecione a opção **“Salvar imagem como...”**



18. Caso prefira salvar o QR Code em versão de maior qualidade, clique em **“Exibir QRCode em versão maior Qualidade”**.







19. Durante a publicação no Diário Oficial, o agricultor deve substituir a foto do produto pela foto oficial, já com o selo impresso e aprovado. Para isso, clique em **“Trocar Foto”** (botão em laranja).

**Selo**

Produto 1: **ABÓBORA**

Cadastro: 26/09/2025 - 11:41

Publicação: **[SEM PUBLICAÇÃO]**

Vigência: [ ]

SEI: [ ]

Tipo: SEMENTES

Qtd: 10

Valor (R\$): [ ]

Entidade/Empreendimento: [ ]

**Trocar Foto** (botão em laranja)

20. Antes da aprovação e publicação do Selo no Diário Oficial, a SUAF entrará em contato para que seja anexada a foto oficial do produto com o selo e QR Code.

**PRODUTO**

Nome	Tipo	Status	Foto
SEMENTES	SEMENTES	Aguardando Aprovação [com foto]	Escolher arquivo   ima...jpg   <b>Substituir foto</b> (Até 10mb)

21. Após aprovação é possível visualizar o seu produto no site do SDR/SIPAF.

